


PROTIPROUD K-JET COUNTERFLOW K-JET

VAGNER POOL

SWIMMING POOL TECHNOLOGY



Vestavný protiproud K-JET Sena a Calipso Inbuilt counter current system K-JET Sena and Calipso Eingebaute Gegenstromanlage K-JET Sena und Calipso Встроенное устройство противотока K-JET Sena и Calipso

Protiproud K-JET

- ▶ Je vhodný pro všechny druhy bazénů, pro bazény předvyrobené, fóliové nebo betonové
- ▶ Protiproud lze dodat i po částech pro snadnější montáž

Counterflow K-JET

- ▶ Is suitable for swimming pools produced in advance (prefabricated) and for those made with liner or concrete
- ▶ Can be supplied in several parts for easy installation

Gegenstromanlage K-JET

- ▶ Ist für alle Bassinarten geeignet, für die vorfertigten Bassins, für die Folien- oder Betonbassins
- ▶ Kann zur einfachen Montage in mehreren Teilen geliefert werden

Противотока K-JET

- ▶ Пригодно для всех видов бассейнов, для бассейнов-полуфабрикатов, фольговых или бетонных бассейнов
- ▶ Его можно поставлять также в двух частях, именно предмонтажный комплект и вторая часть для предмонтажного комплекта



K-JET Calipso



K-JET Calipso



K-JET Sena



K-JET Sena

Komponenty

- ▶ Protiproudá tryska 40 mm (regulace voda – vzduch), čelní panel – atraktivní design, průchod stěnou bazénu, pumpa, elektropneumatické spínání s jistícím prvkem, PVC fitinky: 1 ks ventil 75 mm, 1 ks ventil 90 mm, 1 ks úhel 90° 75 mm, 2 ks úhel 90° 90 mm, 1 ks redukce krátká 90 x 75 mm, 1 m trubka 75 mm, 1 m trubka 90 mm.
- ▶ Tento vestavný protiproud je navržen k velmi snadné instalaci. V zařízení je možno regulovat intenzitu proudu vody a přísávání vzduchu, to vše na trysce o průměru 40 mm, která je též směrově nastavitelná. Tato tryska je spolu se sáním a pneumatickým spínačem v čelním krytu zařízení. Celé zařízení je vyrobeno z nekorodujících materiálů podle Evropských norem, motor čerpadla má třídu izolace IP55 a elektropneumatické spínání IP65.



Components

- ▶ Counterflow nozzle 40 mm (regulation water – air), Front cover panel – attractive design, Pool wall lead-through, Pump, Electro-pneumatic switch with safety element, PVC fitting: 1 pc valve 75 mm, 1 pc valve 95 mm, 1 pc elbow 90° 75 mm, 2 pcs elbow 90° 90 mm, 1 pcs reduction 90 x 75 mm, 1 m pipe 75 mm, 1 m pipe 90 mm.
- ▶ This jet stream is ready for an easy installation. It is possible to regulate the jet strength and air suction on the nozzle of 40 mm in diameter, which is directionally adjustable. The nozzle, suction and pneumatic switch are positioned on the front panel of the equipment. The whole device is made of non-corroding materials and is made in accordance with European standards. The pump motor is isolated according to IP55 regulation and electro-pneumatic switch according to IP65.

Masážní hadice k protiproudu K-JET
Massage hose as an accessory to Jet stream K-JET
Massageschlauch für Gegenstrom K-JET
Массажный шланг для противотока K-JET

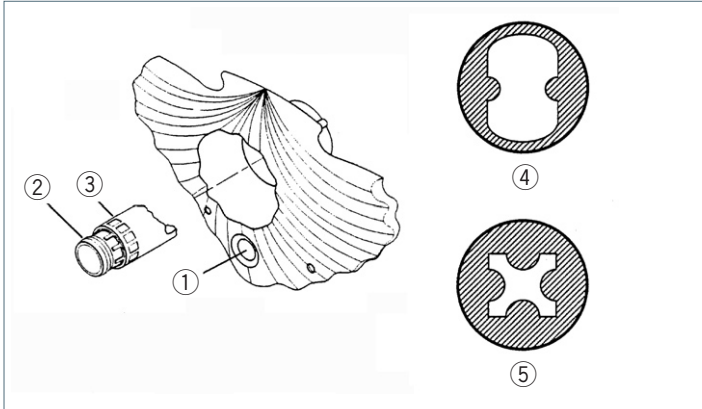
Komponenten

- ▶ Gegenstromdüse 40 mm (Regelung Wasser – Luft), Frontpaneel mit anziehendem Design, Durchgang durch die Bassinwand, Pumpe, elektropneumatische Schaltung mit Schutzelement, PVC Fittinge: 1 St Ventil 75 mm, 1 St Ventil 90 mm, 1 St Winkel 90° 75 mm, 2 St Winkel 90° 90 mm, 1 St Reduktionsstück 90 x 75 mm, 1 m rohr 75 mm, 1 m rohr 90 mm.
- ▶ Diese eingebaute Gegenstromanlage ist zu einer sehr leuchten Installation vorbereitet. In der Anlage kann man die Wasserstromstärke und die Luftzusaugung regeln, das alles an der Düse mit Durchmesser von 40 mm, die man auch in der Richtung einstellen kann. Diese Düse ist mitsamt der Saugung und dem pneumatischen Schalter in dem Frontdeckel der Anlage angebracht. Die ganze Anlage ist aus den rostfreien Materialien nach den europäischen Normen hergestellt, der Motor der Pumpe hat die Isolierungsklasse IP55 und die elektropneumatische Schaltung IP65.

Компоненты

- ▶ Противоточное сопло 40 мм (регулирование вода – воздух), торцевая панель – привлекательный дизайн, проход через стену бассейна, насос, электropневматическое включение с защитным элементом, ПВХ фитинги: 1 шт клапан 75 мм, 1 шт клапан 90 мм, 1 шт угол 90° 75 мм, 2 шт угол 90° 90 мм, 1 шт редуктор 90 x 75 мм, 1 м труба 75 мм, 1 м труба 90 мм.
- ▶ Данный встроенный противоток заранее подготовлен для весьма легкой установки. В установке можно регулировать силу потока воды и дополнительное засасывание воздуха, все это на сопле диаметром в 40 мм, которое также можно настраивать по направлению. Данное сопло вместе с засасыванием и пневматическим выключателем находится в торцевом кожухе устройства. Все устройство изготовлено из коррозионностойких материалов согласно европейским стандартам, двигатель насоса – класс изоляции IP55 и электropневматическое включение – IP65.



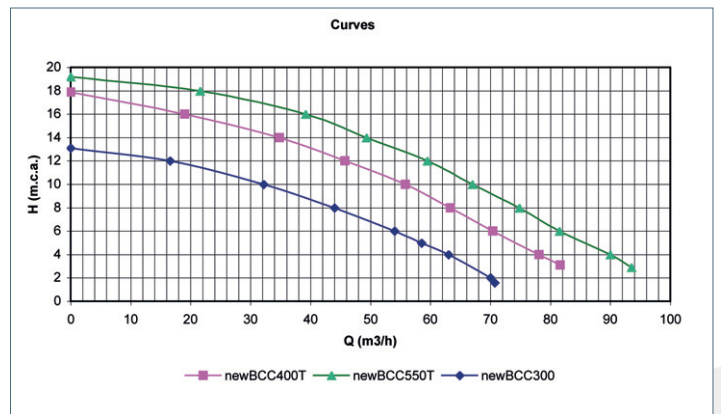
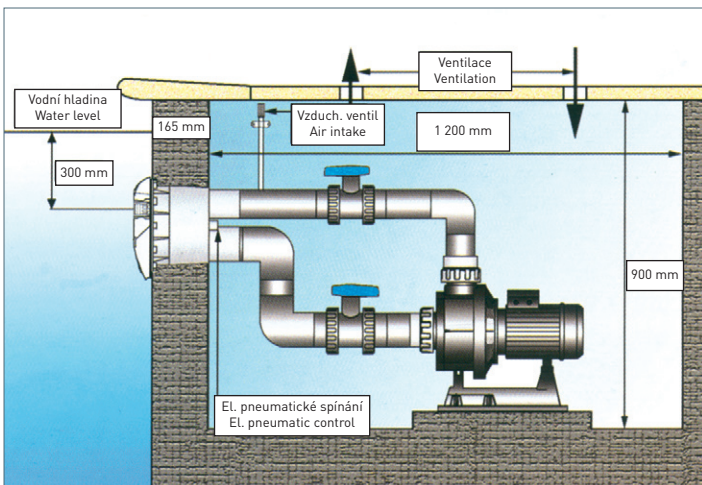
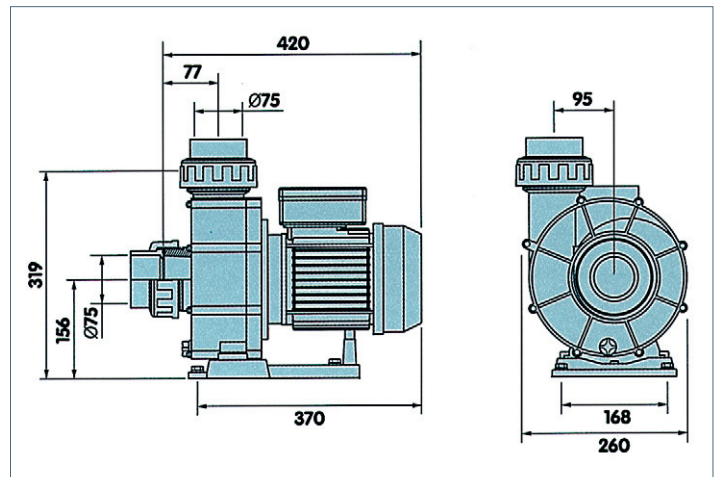



1. Pneumatické tlačítko pro zapnutí a vypnutí
2. Vnitřní tryska k regulaci průtoku vody
3. Vnější tryska k regulaci množství přísávaného vzduchu
4. Maximální tok vody je dosažen otočením vnitřní trysky doleva
5. Tok vody naopak omezíte pootočením vnitřní trysky doprava

1. Pressure switch for switch on and off
2. Inside jet for stream regulation
3. Outside jet for air suction regulation
4. By turning inside jet to left side we got maximal water stream
5. By turning inside jet on the other side (right) we reduce the water stream






1. Pneumatische Taste für Ein/Ausschaltung
2. Innere Düse für Wasserdurchflussregulation
3. Äussere Düse für Luftmengeregulation
4. Maximale Wasserstrom – inner Ring von Düse links drehen
5. Minimale Wasserstrom – inner Ring von Düse rechts drehen

1. Пнеуматическая кнопка для включения и выключения
2. Внутренняя форсунка для регулирования расхода воды
3. Наружная форсунка для регулирования количества всасываемого воздуха
4. Максимальный ток воды достигнем поворотом внутренней форсунки налево
5. Ток воды понизите поворотом внутренней форсунки направо



Součástí kompletního protiproudu K-JET
Parts of complete counterflow K-JET

Teile von der kompletten Gegenstromschwimmanlage K-JET
Составные части для комплетного противотоечения K-JET

K-JET							
K-JET Sena 66 230 V 30140661	✓	-	✓	66 m ³ /h	230 V	2,2 kW	9 – 14 A
K-JET Calipso 66 230 V 30150661	-	✓	✓				
K-JET Sena 66 400 V 30140663	✓	-	✓	66 m ³ /h	400 V	2,2 kW	4 – 6,3 A
K-JET Calipso 66 400 V 30150663	-	✓	✓				
K-JET Sena 74 400 V 30140743	✓	-	✓	74 m ³ /h	400 V	2,9 kW	6 – 10 A
K-JET Calipso 74 400 V 30150743	-	✓	✓				
K-JET Sena 84 400 V 30140843	✓	-	✓	84 m ³ /h	400 V	4,1 kW	6 – 10 A
K-JET Calipso 84 400 V 30150843	-	✓	✓				

Součástí předmontážní sady protiproudu K-JET
Parts of preassembled set of counterflow K-JET

Vormontagegarniturteile von der Gegenstromschwimmanlage K-JET
Составные части для предмонтажного комплекта противотоечения K-JET

K-JET			
Předmontáž K-JET Sena 30141410	✓	-	<ul style="list-style-type: none">  Ø 75 mm – 1 ks  Ø 90 mm – 1 ks  90° Ø 75 mm – 1 ks  90° Ø 90 mm – 2 ks  Ø 90/75 mm – 1 ks
Předmontáž K-JET Calipso 30151410	-	✓	<ul style="list-style-type: none">  Ø 75 mm – 1 ks  Ø 90 mm – 1 ks  90° Ø 75 mm – 1 ks  90° Ø 90 mm – 2 ks  Ø 90/75 mm – 1 ks
Čelo + průchod betonem Sena 30141421	✓	-	-
Čelo + průchod betonem Calipso 30151421	-	✓	-

Váš prodejce | Your seller: