

ROZSAH DODÁVKY:

Veškerý upevňovací materiál:

- čelní utahovací pásy
- šponovací ráčny
- gumové boční napínáky
- kotvící kolíky
- roztahovací pás

RUČNÍ STÁČECÍ KLIKA:



Bezpečnostní plachtu lze rolovat ručně nebo stáčet pomocí ruční stáčecí kliky s převodem 1:7 nebo 1:3. Kliky s převodem 1:3 je výkonnější, proto ji doporučujeme pro plachty nad 7m délky.

UPOZORNĚNÍ:

Při stáčení musí být klika v kolmé poloze k plachtě. Při nedodržení polohy hrozí poškození mechanismu.

ÚDRŽBA:

Plachta vyžaduje pouze příležitostné čištění. Při odpovídající údržbě je plachta dimenzována na dlouhou životnost.

ZIMNÍ OBDOBÍ:

Sněhovou pokrývku nad 15cm je nutné odstranit !!!

V opačném případě může dojít k prohnutí integrovaných hliníkových tyčí.

POSUDEK:



Celoroční bezpečnostní bazénová plachta byla posouzena z hlediska únosnosti nahodilého břemene, tj. dospělé osoby o hmotnosti 85kg a rovnoměrného zatížení sněhovou pokrývkou do výše 15cm. Konstrukční systém s použitím hliníkových trubek o průměru 50mm a síle stěny byl posouzen pro osovou vzdálenost nosné konstrukce 1 500mm pro šířku bazénů 4.0m, 5.0m, 6.0m.

CELOROČNÍ BEZPEČNOSTNÍ BAZÉNOVÉ PLACHTY



Bezpečnostní plachta Universal je ideálním řešením celoročního zakrývání bazénu. Kromě požadavku na bezpečnost plní i funkci tepelné izolace a ochrany před padajícími nečistotami. Plachta je vyztužena hliníkovými nosníky a ukotvením do dlažby je navíc zabezpečena proti posunu. Vysoká pevnost plachty je dosažena použitím vnitřní zpevňující struktury.

Plachta je vyrobena z plátna se speciální ochranou vrstvou, k dodání ve variantách:



Modrá



Zelená



Solární

Novinka

CELOROČNÍ BEZPEČNOSTNÍ BAZÉNOVÁ PLACHTA - SOLAR

Bezpečnostní plachta Solar nejen že ohřívá vodu, protože paprsky prochází skrz plachtu, ale také díky vduchovému polštáři, který vzniká mezi vodní hladinou a bezpečnostní plachtou, udrží teplotu vody. Plachta je vyztužena hliníkovými nosníky s povrchovou úpravou stříbrný elox a ukotvením do dlažby je navíc zabezpečena proti posunu. Vysoká pevnost plachty je dosažena použitím vnitřní zpevňující struktury.

PRINCIP JE JEDNODUCHÝ A EFEKTIVNÍ:




plachty. Součástí plachty je také čelní roztahovací pás.

Integrované opěrné tyče jsou vevařeny do fólie. Tyto tyče přesahují 25cm přes okraj bazénu. Mezi plachtou a vodní hladinou se tvoří izolační vzduchový polštář, který chrání před ztrátami tepla a vody = menší spotřeba energií. Solární plachta také ohřeje vodu v bazénu. Nezbytnou součástí plachty jsou průrazy o průměru 13mm, umístěné mezi integrovanými trubkami, které zajišťují plynulý odtok dešťové vody, popř. tajícího sněhu. Tímto se předchází zátěži, která by mohla poškodit nosnou konstrukci

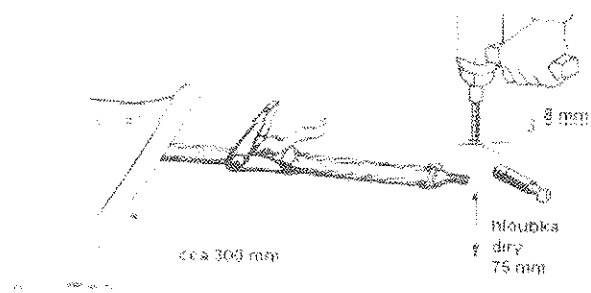
Montáž překrývací bazénové plachty - universál

1



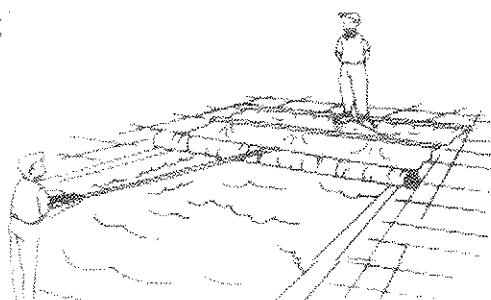
Plachtu položíte na okraj bazénu

4



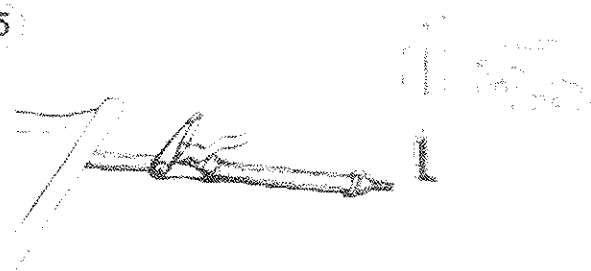
Začnete vrtat díry (vrták \varnothing 8 mm) na celnicích základových stranách.

2



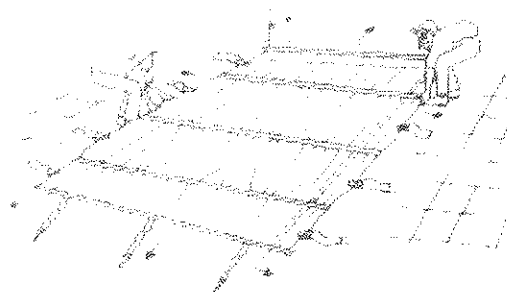
Roztáhnete plachtu pomocí roztahovacího pásu.

5



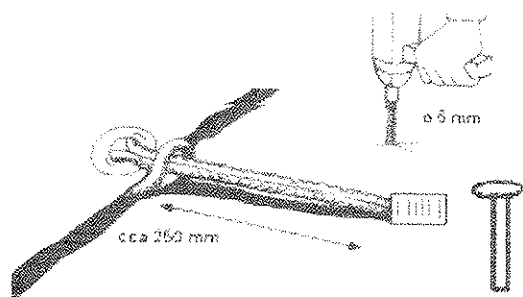
Zašroubujte základové kolíky s vložkou. Zahákněte očka za kolíky a pomocí ráčen plachtu výsponujte.

3



Plachtu vyrovnejte tak, aby po všech stranách byla stejně vzdálená od okraje bazénu.

6



Provlacte boční sponovací gumy. Vrtákem (\varnothing 6 mm) vyvrtajte díry na boční kotvici kolíky. Kolíky zastrčte do vyvrtaných děr a gumy zahákněte.