
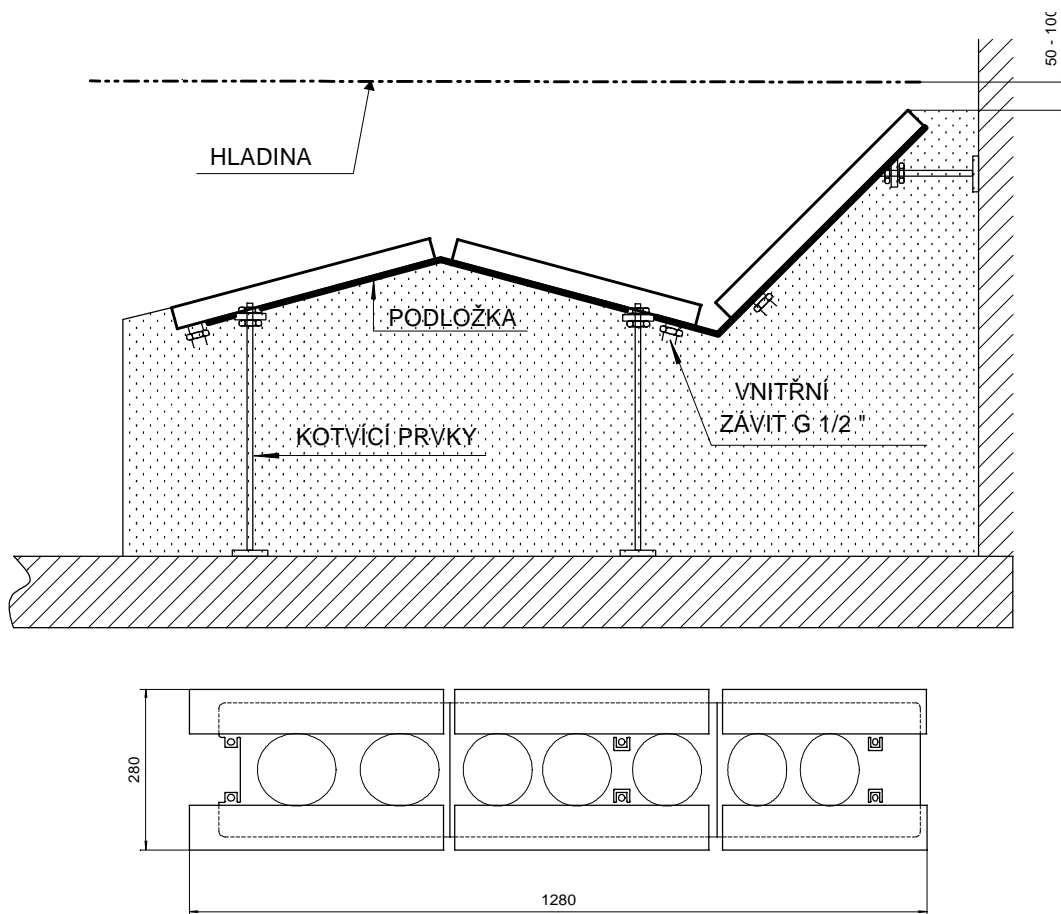


# MONTÁŽNÍ NÁVOD NA MASÁŽNÍ LEHÁTKO



VYROBENO PRO FOLIOVÝ A KERAMICKÝ BAZÉN

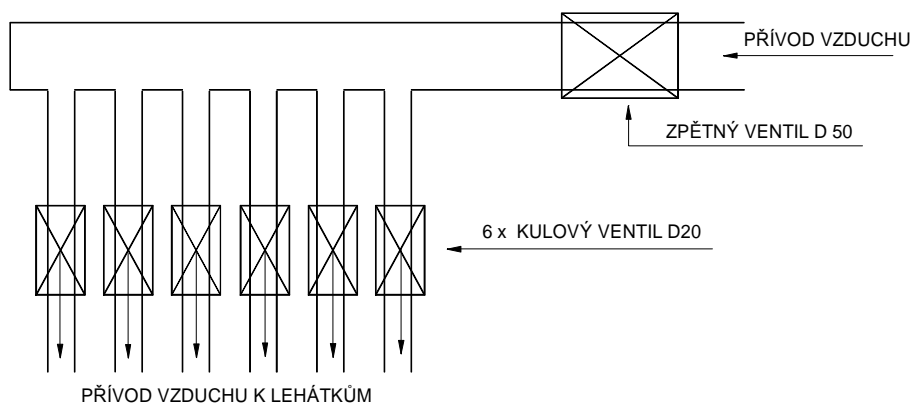


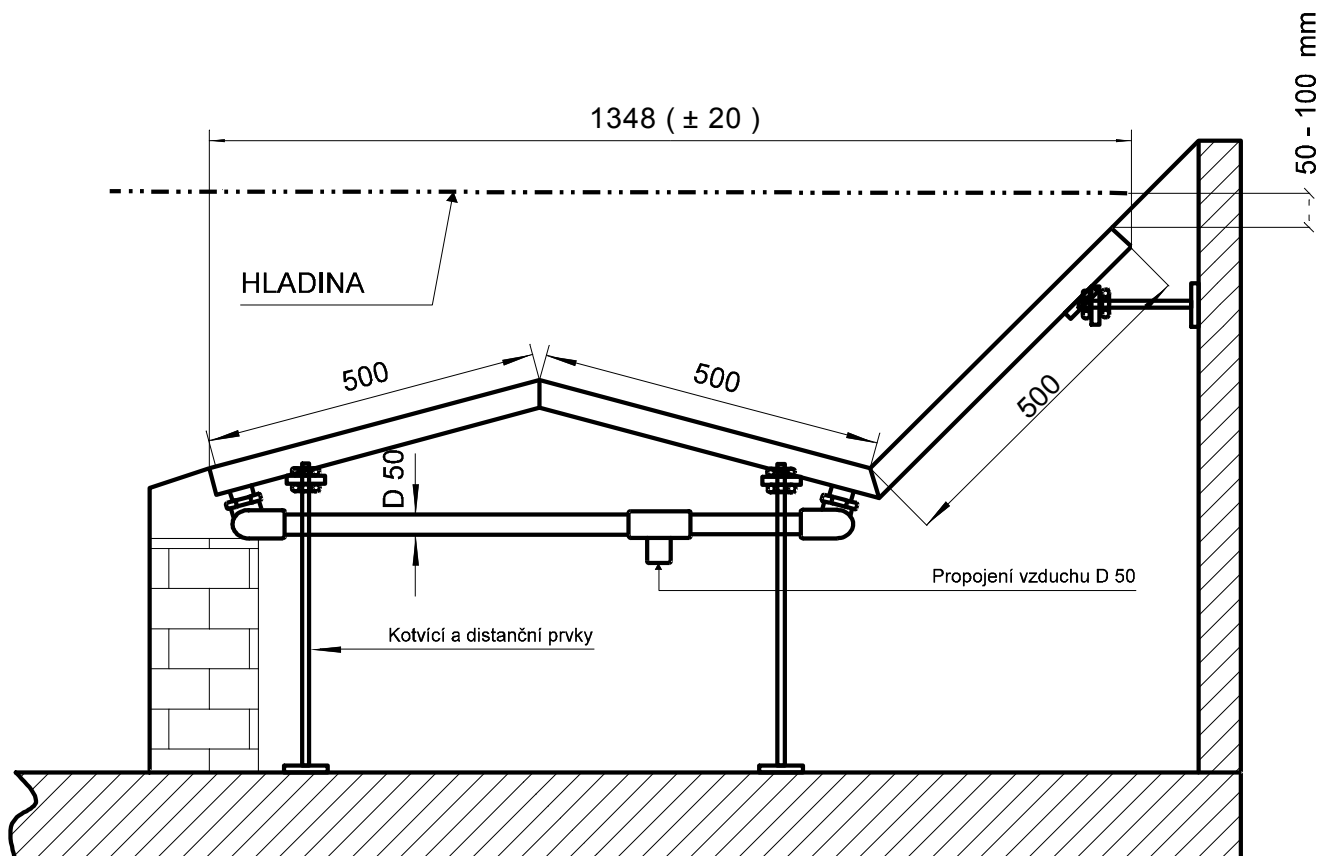
Masážní lehátko je vyrobeno z oceli AISI 304 ( ČSN 17.240 ) ostatní konstrukce je pozinkovaná ocel. Nerezová část je mořená a leštěná, šrouby k přírubám z materiálu A4. Pro foliový bazén je příruba utěsněna pouze folií. Tento nový typ lehátka je konstruován tak, aby bylo možné u každé části regulovat množství přivedeného vzduchu.

- Balení : 1.Kotvící prvky 6 ks  
2.Spojovací materiál ( NEOBSAHUJE FITINKY A FLEXI HADICI )


Montáž:

- provedte propojení jednotlivých částí flexi hadic D 20
- namontujte kotvící prvky a připevněte k podlaze v bazénu
- kotvící prvky vám umožní nastavit vámi požadovanou výšku
- celé lehátko obetonujte kvalitním betonem
- po obetonování ukončete flexi hadice v šachtě a nalepte ventily D 20 pro případnou regulaci





1. provést propojení lůžka potrubím D 50 / D 40
2. přední část podezdít ( viz nákres ) - podbetonovat
3. ukotvit distance a nastavit požadovanou výšku
4. celé lůžko obetonovat
5. Vyrobeno z ČSN 17.240 není vhodné do slané vody



# OBETONOVÁNÍ LEHÁTKA URČENÉHO PRO FOLIOVÝ BAZÉN

