
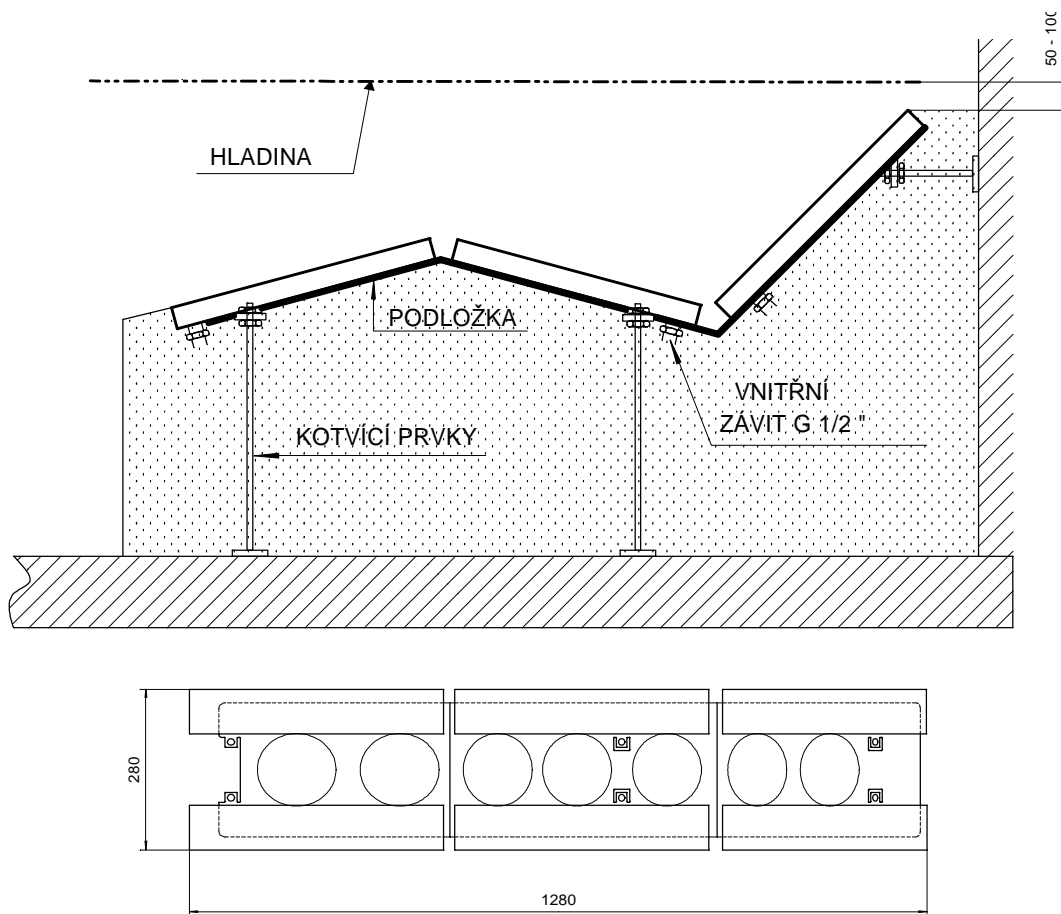


MONTÁŽNÍ NÁVOD NA MASÁŽNÍ LEHÁTKO



VYROBENO PRO FOLIOVÝ A KERAMICKÝ BAZÉN

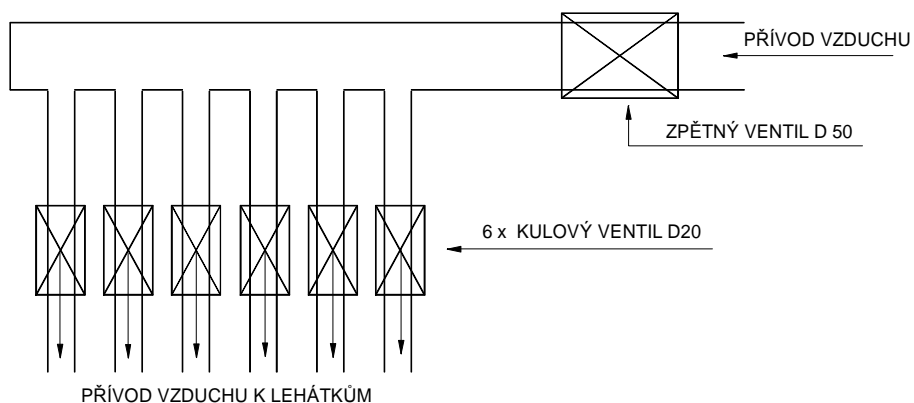


Masážní lehátko je vyrobeno z oceli AISI 304 (ČSN 17.240) ostatní konstrukce je pozinkovaná ocel. Nerezová část je mořená a leštěná, šrouby k přírubám z materiálu A4. Pro foliový bazén je příruba utěsněna pouze folií. Tento nový typ lehátka je konstruován tak, aby bylo možné u každé části regulovat množství přivedeného vzduchu.

Balení : 1.Kotvící prvky 6 ks
2.Spojovací materiál (NEOBSAHUJE FITINKY A FLEXI HADICI)

Montáž:

- provedte propojení jednotlivých částí flexi hadic D 20
- namontujte kotvící prvky a připevněte k podlaze v bazénu
- kotvící prvky vám umožní nastavit vámi požadovanou výšku
- celé lehátko obetonujte kvalitním betonem
- po obetonování ukončete flexi hadice v šachtě a nalepte ventily D 20 pro případnou regulaci



OBETONOVÁNÍ LEHÁTKA URČENÉHO PRO FOLIOVÝ BAZÉN

